




5b






Bilder ordnen und Sätze schreiben

Ordne die Bilder von Seite 22 bis 59 in der richtigen Reihenfolge. So kannst noch einmal ganz genau überlegen, was in der Geschichte passiert ist.

1. Schau dir alle Bilder an.
2. Bring die Bilder in die richtige Reihenfolge. Nummeriere.
3. Wähle mindestens 3 Bilder aus. Schreibe zu jedem Bild einen Satz.



Such dir anschliessend eine Partnerin oder einen Partner. Vergleiche eure Lösungen. Wenn ihr euch nicht einig werdet, könnt ihr das Buch zur Hilfe nehmen.

		<hr/> <hr/> <hr/> <hr/> <hr/> <hr/> <hr/> <hr/>
		<hr/> <hr/> <hr/> <hr/> <hr/> <hr/> <hr/> <hr/>
		<hr/> <hr/> <hr/> <hr/> <hr/> <hr/> <hr/> <hr/>
		<hr/> <hr/> <hr/> <hr/> <hr/> <hr/> <hr/> <hr/>
		<hr/> <hr/> <hr/> <hr/> <hr/> <hr/> <hr/> <hr/>







